



INSTITUCION EDUCATIVA INSTITUTO TECNICO INDUSTRIAL

NIT: 801.004.664-4

Auxiliar por cuenta

DESDE 1 DE AGOSTO DE 2025 HASTA 31 DE AGOSTO DE 2025

Fecha	Comprobante	Nro	Detalle	Referencia	Débito	Crédito	Saldo
	11100501		Bco. Davivienda No. 080050164 - Cobertura				5.315.222
2025/08/27	COEGR		88 JUAN ESTEBAN QUINTERO TANGARIFE		0	724.009	4.591.213
2025/08/31	COMNB		29 Nota Bancaria		3.224	0	4.594.437
Totales					3.224	724.009	4.594.437

	11100504		Bco. Davivienda No. 080084320 - Transferencias SGP				100.164.488
2025/08/11	CTAN		29 PSE INTERNET Y PLANES MOVILES		0	773.453	99.391.035
2025/08/15	COEGR		84 YOLANDA PULIDO GARZON		0	4.626.977	94.764.058
2025/08/15	COEGR		82 TRANS ESPECIALES BOTERO S.A.S		0	3.841.791	90.922.267
2025/08/15	COEGR		83 YOLANDA PULIDO GARZON		0	6.920.000	84.002.267
2025/08/15	COEGR		85 HUMBERTO MONTOYA ARIAS		0	3.265.689	80.736.578
2025/08/15	COEGR		86 SAE SAS		0	897.910	79.838.668
2025/08/27	COEGR		87 ALBA LUCIA TOTENA RODRIGUEZ		0	911.600	78.927.068
2025/08/31	COMNB		30 Nota Bancaria		8.256	0	78.935.324
Totales					8.256	21.237.420	78.935.324

	11100505		Bco. Davivienda No. 136669995609 -Recursos propios				6.034.846
2025/08/29	CCONS		8 Banco Davivienda R.propios No. 136669995609	11100505	458.200	0	6.493.046
2025/08/29	CING		7 COMPROBANTE DE INGRESO		95.791	0	6.588.837
2025/08/29	CING		8 COMPROBANTE DE INGRESO		5.783	0	6.594.620
2025/08/31	COMNB		31 Nota Bancaria		3.776	0	6.598.396
Totales					563.550	0	6.598.396

	11100601		Bco. Davivienda No. 136600177267 - Cuenta Pagadora				1.137.657
2025/08/04	COEGR		77 GOBERNACION DEL QUINDIO		0	327.700	809.957
2025/08/04	COEGR		78 DIAN		0	809.000	957
2025/08/11	CTAN		29 PSE INTERNET Y PLANES MOVILES		773.453	0	774.410
2025/08/11	COEGR		81 COLOMBIA TELECOMUNICACIONES S.A ESP BIC MOVISTAR		0	82.620	691.790
2025/08/12	COEGR		79 A&A RADIOCOMUNICACIONES S.A.S.		0	273.800	417.990
2025/08/12	COEGR		80 COMCEL S.A.		0	417.033	957
2025/08/31	COMNB		32 Nota Bancaria		84	0	1.041
Totales					773.537	1.910.153	1.041

Steeven Aradio Muñoz Moreno
1.094.889.542



INSTITUCION EDUCATIVA INSTITUTO TECNICO INDUSTRIAL

NIT: 801.004.664-4

Balance de Prueba

DE 2025-8-1 HASTA 2025-8-31

Código	Nombre	Saldo Anterior	Débito	Crédito	Saldo Actual
1	ACTIVOS	1,735,803,690	1,908,341	59,255,948	1,678,456,083
11	EFFECTIVO Y EQUIVALENTES AL EFFECTIVO	112,652,213	1,806,767	24,329,782	90,129,198
1105	CAJA	0	458,200	458,200	0
110501	Caja principal	0	458,200	458,200	0
11050101	Caja principal	0	458,200	458,200	0
1110	DEPOSITOS EN INSTITUCIONES FINANCIERAS	112,652,213	1,348,567	23,871,582	90,129,198
111005	Cuenta Corriente Bancaria	111,514,556	575,030	21,961,429	90,128,157
11100501	Bco. Davivienda No. 080050164 - Cobertura	5,315,222	3,224	724,009	4,594,437
11100504	Bco. Davivienda No. 080084320 - Transferencias SGP	100,164,488	8,256	21,237,420	78,935,324
11100505	Bco. Davivienda No. 136669995609 - Recursos propios	6,034,846	563,550	0	6,598,396
111006	Cuenta de ahorro	1,137,657	773,537	1,910,153	1,041
11100601	Bco. Davivienda No. 136600177267 - Cuenta Pagadora	1,137,657	773,537	1,910,153	1,041
13	CUENTAS POR COBRAR	0	101,574	101,574	0
1384	OTRAS CUENTAS POR COBRAR	0	101,574	101,574	0
138490	Otras cuentas por cobrar	0	101,574	101,574	0
13849001	Impuestos no descontados	0	101,574	101,574	0
16	PROPIEDADES PLANTA Y EQUIPO	1,623,151,477	0	34,824,592	1,588,326,885
1655	MAQUINARIA Y EQUIPO	725,982,551	0	0	725,982,551
165501	Equipo de Construccion	12,390,254	0	0	12,390,254
16550101	Equipo de Construccion	12,390,254	0	0	12,390,254
165502	Armamento y equipo reservado	493,400	0	0	493,400
16550201	Armamento y equipo reservado	493,400	0	0	493,400
165506	Equipo de Recreacion y Deporte	7,158,018	0	0	7,158,018
16550601	Articulos de deporte	7,158,018	0	0	7,158,018
165509	Equipo de Ensenanza	30,296,988	0	0	30,296,988
16550901	Equipo de Ensenanza	30,296,988	0	0	30,296,988
165511	Herramientas y Accesorios	25,500,115	0	0	25,500,115
16551101	Herramientas y Accesorios	25,500,115	0	0	25,500,115
165522	Equipo de Ayuda Audiovisual	645,958,646	0	0	645,958,646
16552201	Equipo de Ayuda Audiovisual	645,958,646	0	0	645,958,646
165590	Otra Maquinaria y Equipo	4,185,130	0	0	4,185,130
16559001	Otra Maquinaria y Equipo	4,185,130	0	0	4,185,130
1660	EQUIPO MEDICO Y CIENTIFICO	181,044,450	0	0	181,044,450
166002	Equipo de laboratorio	181,044,450	0	0	181,044,450
16600201	Equipo de Laboratorio	181,044,450	0	0	181,044,450
1665	MUEBLES ENSERES Y EQUIPO DE OFICINA	304,555,601	0	0	304,555,601
166501	Muebles Enseres	288,794,711	0	0	288,794,711
16650101	Muebles y enseres	288,794,711	0	0	288,794,711
166502	Equipo y Maquina de Oficina	15,760,890	0	0	15,760,890
16650201	Equipo y Maquina de Oficina	15,760,890	0	0	15,760,890
1670	EQUIPO DE COMUNICACION Y COMPUTACION	1,252,987,517	0	0	1,252,987,517
167001	Equipo de Comunicacion	22,722,382	0	0	22,722,382
16700101	Equipo de Comunicacion	22,722,382	0	0	22,722,382
167002	Equipo de Computacion	1,094,359,535	0	0	1,094,359,535
16700201	Equipo de Computacion	1,094,359,535	0	0	1,094,359,535
167090	Otros Equipos de Comunicacion y computacion	135,905,600	0	0	135,905,600
16709001	Otros Equipos de Comunicacion y computacion	135,905,600	0	0	135,905,600
1675	EQUIPO DE TRANSPORTE TRACCION Y ELEVACION	15,089,008	0	0	15,089,008
167502	Terrestre	15,089,008	0	0	15,089,008
16750201	Terrestre	15,089,008	0	0	15,089,008
1680	EQUIPOS DE COMEDOR COCINA DESPENSA Y HOTELERIA	2,280,000	0	0	2,280,000
168002	Equipo de Restaurante y Cafeteria	2,280,000	0	0	2,280,000
16800201	Equipo de Restaurante y Cafeteria	2,280,000	0	0	2,280,000
1681	BIENES DE ARTE Y CULTURA	18,084,211	0	0	18,084,211
168107	Libros y publicaciones de investigacion y consulta	18,084,211	0	0	18,084,211
16810701	Libros y publicaciones de investigacion y consulta	18,084,211	0	0	18,084,211
1685	DEPRECIACION ACUMULADA DE PROPIEDADES, PLANTA	-876,871,861	0	34,824,592	-911,696,453
168504	Maquinaria y Equipo	-201,965,387	0	11,170,250	-213,135,637
16850401	Maquinaria y Equipo	-201,965,387	0	11,170,250	-213,135,637
168505	Equipo Medico y Cientifico	-181,044,450	0	0	-181,044,450
16850501	Equipo Medico y Cientifico	-181,044,450	0	0	-181,044,450
168506	Muebles Enseres y Equipo de Oficina	-101,678,507	0	4,269,059	-105,947,566

**INSTITUCION EDUCATIVA INSTITUTO TECNICO INDUSTRIAL**

NIT: 801.004.664-4

Balance de Prueba

DE 2025-8-1 HASTA 2025-8-31

Código	Nombre	Saldo Anterior	Débito	Crédito	Saldo Actual
16850601	Muebles Enseres y Equipo de Oficina	-101,678,507	0	4,269,059	-105,947,566
168507	Equipos de Comunicacion y Computacion	-375,560,983	0	19,365,919	-394,926,902
16850701	Equipos de Comunicacion y Computacion	-375,560,983	0	19,365,919	-394,926,902
168508	Equipo de transporte traccion y elevacion	-15,089,008	0	0	-15,089,008
16850801	Equipo de transporte traccion y elevacion	-15,089,008	0	0	-15,089,008
168509	Equipos de Comedor Cocina Despensa y Hotelaria	-1,533,526	0	19,364	-1,552,890
16850901	Equipos de Comedor Cocina Despensa y Hotelaria	-1,533,526	0	19,364	-1,552,890
2	PASIVOS	1,252,700	23,098,129	25,319,691	3,474,262
24	CUENTAS POR PAGAR	1,252,700	23,098,129	25,319,691	3,474,262
2401	ADQUISICION DE BIENES Y SERVICIOS- NACIONALES	0	21,961,429	21,961,429	0
240101	Bienes y servicios	0	21,961,429	21,961,429	0
24010101	Bienes y servicios	0	21,961,429	21,961,429	0
2407	RECURSOS A FAVOR DE TERCEROS	327,700	327,700	2,322,262	2,322,262
240703	Impuestos	0	0	480,000	480,000
24070301	Tasa pro deporte y Recreacion	0	0	480,000	480,000
240722	Estampillas	327,700	327,700	1,842,262	1,842,262
24072202	Estampilla prohospital	327,700	327,700	501,700	501,700
24072203	Estampillas Pro Cultura	0	0	372,000	372,000
24072204	Estampillas Para el Bienestar del Adulto	0	0	501,000	501,000
24072205	Estampilla para la justicia Familiar	0	0	467,562	467,562
2436	RETENCION EN LA FUENTE E IMPUESTO DE TIMBRE	925,000	809,000	1,036,000	1,152,000
243603	Honorarios	107,000	107,000	107,000	107,000
24360301	Honorarios	107,000	107,000	107,000	107,000
243605	Servicios	521,000	521,000	198,000	198,000
24360501	Servicios	521,000	521,000	10,000	10,000
24360504	Servicio Transporte Nal pasajeros 3.5%	0	0	152,000	152,000
24360505	Servicio licenciamiento o derecho de software 3.5%	0	0	36,000	36,000
243608	Compras	151,000	151,000	589,000	589,000
24360801	Compras	151,000	151,000	589,000	589,000
243625	Impuesto a las ventas retenido	30,000	30,000	7,000	7,000
24362501	Impuesto a las ventas retenido	30,000	30,000	7,000	7,000
243627	Retencion de impuesto de industria y comercio	116,000	0	135,000	251,000
24362701	Retencion de impuesto de industria y comercio	116,000	0	135,000	251,000
3	PATRIMONIO	897,627,248	0	0	897,627,248
31	PATRIMONIO DE LAS ENTIDADES DE GOBIERNO	897,627,248	0	0	897,627,248
3105	CAPITAL FISCAL	31,010,238	0	0	31,010,238
310506	Capital Fiscal	31,010,238	0	0	31,010,238
31050601	Capital Fiscal Departamento	31,010,238	0	0	31,010,238
3109	RESULTADOS DE EJERCICIOS ANTERIORES	866,617,010	0	0	866,617,010
310901	Utilidades o excedentes acumulados	885,200,853	0	0	885,200,853
31090101	Utilidades o excedentes acumulados	815,541,536	0	0	815,541,536
31090102	IPT al nuevo marco de regulacion (Propiedad planta y eq	69,659,317	0	0	69,659,317
310902	Perdidas o deficits acumulados	-18,583,843	0	0	-18,583,843
31090201	Perdidas o deficits acumulados	-18,583,843	0	0	-18,583,843
3110	RESULTADO DEL EJERCICIO	0	0	0	0
311002	Perdida o deficit del ejercicio	0	0	0	0
31100201	Perdida o deficit del ejercicio	0	0	0	0
4	INGRESOS	1,097,842,239	0	473,540	1,098,315,779
44	TRANSFERENCIAS Y SUBVENCIONES	1,094,735,667	0	0	1,094,735,667
4408	SISTEMA GENERAL DE PARTICIPACIONES	140,114,381	0	0	140,114,381
440818	Participacion para Educacion	140,114,381	0	0	140,114,381
44081803	Transferencias Nacionales - SGP Gratuidad	140,114,381	0	0	140,114,381
4428	OTRAS TRANSFERENCIAS	954,621,286	0	0	954,621,286
442807	Otros bienes, derechos y recursos en efectivo recibidos	950,621,286	0	0	950,621,286
44280701	Donaciones en especie	950,621,286	0	0	950,621,286
442890	Otras transferencias	4,000,000	0	0	4,000,000
44289001	Otras transferencias	4,000,000	0	0	4,000,000
48	OTROS INGRESOS	3,106,572	0	473,540	3,580,112
4802	INTERESES SOBRE DEPOSITOS EN INSTITUCIONES FINAN	96,122	0	15,340	111,462
480201	Intereses sobre depositos en instituciones financieras	96,122	0	15,340	111,462
48020101	Rendimientos financieros Gratuidad	50,667	0	8,340	59,007
48020102	Rendimientos financieros Recursos Propios	18,212	0	3,776	21,988



INSTITUCION EDUCATIVA INSTITUTO TECNICO INDUSTRIAL

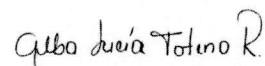
NIT: 801.004.664-4

Balance de Prueba

DE 2025-8-1 HASTA 2025-8-31

Código	Nombre	Saldo Anterior	Débito	Crédito	Saldo Actual
48020103	Rendimientos financieros Transf. Calidad cobertura	27,243	0	3,224	30,467
4808	INGRESOS DIVERSOS	3,010,450	0	458,200	3,468,650
480817	Arrendamiento Operativo	2,418,000	0	403,000	2,821,000
48081701	Concesion Local cafetería	2,418,000	0	403,000	2,821,000
480890	Otros Ingresos Diversos	592,450	0	55,200	647,650
48089001	Certificados y constancias	592,450	0	55,200	647,650
5	GASTOS	260,918,497	60,042,709	0	320,961,206
51	GASTOS DE ADMINISTRACION Y OPERACION	54,492,951	25,218,117	0	79,711,068
5111	GENERALES	54,492,951	25,218,117	0	79,711,068
511114	Materiales y suministros	25,009,915	7,686,421	0	32,696,336
51111403	Func. Artículos n.c.p. para escritorio y oficina	6,693,000	0	0	6,693,000
51111427	Inv. Artículos n.c.p. para escritorio y oficina	1,471,800	3,733,050	0	5,204,850
51111433	Inv. Artículos n.c.p. de ferretería y cerrajería	14,845,115	0	0	14,845,115
51111435	Inv. Accesorios para instalaciones eléctricas n.c.p.	0	837,458	0	837,458
51111458	Inv. Router	2,000,000	0	0	2,000,000
51111477	Inv. Colchonetas de plástico flexibles	0	3,115,913	0	3,115,913
511115	Mantenimiento	8,711,232	0	0	8,711,232
51111520	Inv. Servicios generales de construcción de otros edificios	8,711,232	0	0	8,711,232
511117	Servicios públicos	5,861,446	837,153	0	6,698,599
51111702	Func. Servicios móviles de voz	581,270	82,620	0	663,890
51111703	Func. Servicios de acceso a Internet de banda ancha	4,988,176	0	0	4,988,176
51111711	Inv. Servicios de acceso a Internet de banda ancha	292,000	754,533	0	1,046,533
511123	Comunicaciones y transporte	0	4,350,000	0	4,350,000
51112301	Inv. Servicios de transporte terrestre especial local de pa	0	4,350,000	0	4,350,000
511125	Seguros generales	1,320,900	0	0	1,320,900
51112502	Func. Servicios de seguros generales de responsabilidad	1,320,900	0	0	1,320,900
511131	Materiales de Educación	0	8,000,000	0	8,000,000
51113101	Inv. Libros escolares impresos	0	8,000,000	0	8,000,000
511133	Seguridad Industrial	400,000	0	0	400,000
51113301	Inv. Botiquines para emergencia	400,000	0	0	400,000
511136	Implementos deportivos	1,000,000	2,233,043	0	3,233,043
51113601	Elementos n.c.p. para juegos deportivos	1,000,000	2,233,043	0	3,233,043
511155	Elementos de aseo lavandería y cafetería	3,299,458	0	0	3,299,458
51115501	Func. Productos n.c.p. para tocador	3,299,458	0	0	3,299,458
511179	Honorarios	7,504,000	1,072,000	0	8,576,000
51117901	Func. Servicios de contabilidad	7,504,000	1,072,000	0	8,576,000
511180	Servicios	1,386,000	1,039,500	0	2,425,500
51118004	Func. Otros servicios de alojamiento y suministro de infr	176,000	132,000	0	308,000
51118017	Inv. Servicios de alojamiento de sitios web (hosting)	1,210,000	907,500	0	2,117,500
53	DETERIORO, DEPRECIACIONES, AMORTIZACION Y PROV	206,425,546	34,824,592	0	241,250,138
5360	DEPRECIACION DE PROPIEDADES PLANTA Y EQUIPO	206,425,546	34,824,592	0	241,250,138
536004	Maquinaria y equipo	67,292,803	11,170,250	0	78,463,053
53600401	Maquinaria y equipo	67,292,803	11,170,250	0	78,463,053
536006	Muebles Enseres y equipo de oficina	25,898,254	4,269,059	0	30,167,313
53600601	Muebles Enseres y equipo de oficina	25,898,254	4,269,059	0	30,167,313
536007	Equipo de comunicación y computación	113,102,061	19,365,919	0	132,467,980
53600701	Equipo de comunicación y computación	113,102,061	19,365,919	0	132,467,980
536009	Equipos de comedor cocina despensa y hotelería	132,428	19,364	0	151,792
53600901	Equipos de comedor cocina despensa y hotelería	132,428	19,364	0	151,792
		Sumas Iguales	85,049,179	85,049,179	


STEVEN
Steven Aradio Muñoz Moreno
1.094.889.542
RECTOR


Alba Lucia Totena Rodriguez

Alba Lucia Totena Rodriguez
Contadora Publica
T.P. 45634-T



INSTITUCION EDUCATIVA INSTITUTO TECNICO INDUSTRIAL
NIT: 801.004.664-4

ESTADO DE LA SITUACION FINANCIERA

A 31 de Agosto
2025

Activos

Activos corrientes

Efectivo

Caja

Depositos en instituciones financieras

90,129,198

Otras cuentas por cobrar

Total activos corrientes

90,129,198

Propiedad planta y equipo

Maquinaria y equipo

725,982,551

Equipo medico y cientifico

181,044,450

Muebles enseres y equipo de oficina

304,555,601

Equipo de comunicacion y computacion

1,252,987,517

Equipo de transporte traccion y elevacion

15,089,008

Equipos de comedor cocina despensa y hoteleria

2,280,000

Bienes de arte y cultura

18,084,211

Depreciacion acumulada de propiedades, planta y equipo

-911,696,453

Total propiedad planta y equipo

1,588,326,885

Otros activos

Total otros activos

Total activos

1,678,456,083

Pasivos

Pasivos corrientes

Adquisicion de bienes y servicios- nacionales

2,322,262

Recursos a favor de terceros

1,152,000

Retencion en la fuente e impuesto de timbre

3,474,262

Total pasivos corrientes

Total pasivos

3,474,262

Patrimonio

Capital fiscal

31,010,238

Resultados de ejercicios anteriores

866,617,010

Resultado del ejercicio

777,354,573

Total patrimonio

1,674,981,821

Total pasivo y patrimonio

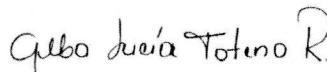
1,678,456,083



Steeven Aradio Muñoz Moreno

1.094.889.542

RECTOR



Alba Lucia Totena Rodriguez

Contadora Publica

T.P. 45634-T



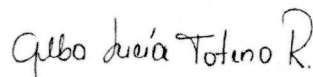
INSTITUCION EDUCATIVA INSTITUTO TECNICO INDUSTRIAL
NIT: 801.004.664-4

ESTADO DE RESULTADOS

A 31 de Agosto
2025

TRANSFERENCIAS Y SUBVENCIONES	
SISTEMA GENERAL DE PARTICIPACIONES	
44081803 Transferencias Nacionales - SGP Gratuidad	140,114,381
SISTEMA GENERAL DE PARTICIPACIONES	140,114,381
OTRAS TRANSFERENCIAS	
44280701 Donaciones en especie	950,621,286
44289001 Otras transferencias	4,000,000
OTRAS TRANSFERENCIAS	954,621,286
TRANSFERENCIAS Y SUBVENCIONES	1,094,735,667
OTROS INGRESOS	
INTERESES SOBRE DEPOSITOS EN INSTITUCIONES FINANCIERAS	
48020101 Rendimientos financieros Gratuidad	59,007
48020102 Rendimientos financieros Recursos Propios	21,988
48020103 Rendimientos financieros Transf. Calidad cobertura	30,467
INTERESES SOBRE DEPOSITOS EN INSTITUCIONES FINANCIERAS	111,462
INGRESOS DIVERSOS	
48081701 Concesion Local cafeteria	2,821,000
48089001 Certificados y constancias	647,650
INGRESOS DIVERSOS	3,468,650
OTROS INGRESOS	3,580,112
GASTOS DE ADMINISTRACION Y OPERACION GENERALES	
51111403 Func. Articulos n.c.p. para escritorio y oficina	6,693,000
51111427 Inv. Articulos n.c.p. para escritorio y oficina	5,204,850
51111433 Inv. Articulos n.c.p. de ferreteria y cerrajería	14,845,115
51111435 Inv. Accesorios para instalaciones electricas n.c.p.	837,458
51111458 Inv. Router	2,000,000
51111477 Inv. Colchonetas de plástico flexibles	3,115,913
51111520 Inv. Servicios generales de construccion de otros edific	8,711,232
51111702 Func. Servicios moviles de voz	663,890
51111703 Func. Servicios de acceso a Internet de banda ancha	4,988,176
51111711 Inv. Servicios de acceso a Internet de banda ancha	1,046,533
51112301 Inv. Servicios de transporte terrestre especial local de p	4,350,000
51112502 Func. Servicios de seguros generales de responsabilidad	1,320,900
51113101 Inv. Libros escolares impresos	8,000,000
51113301 Inv. Botiquines para emergencia	400,000
51113601 Elementos n.c.p. para juegos deportivos	3,233,043
51115501 Func. Productos n.c.p. para tocador	3,299,458
51117901 Func. Servicios de contabilidad	8,576,000
51118004 Func. Otros servicios de alojamiento y suministro de inf	308,000
51118017 Inv. Servicios de alojamiento de sitios web (hosting)	2,117,500
GENERALES	79,711,068
GASTOS DE ADMINISTRACION Y OPERACION	79,711,068
DETERIORO, DEPRECIACIONES, AMORTIZACIONE Y PROVISIONES	
DEPRECIACION DE PROPIEDADES PLANTA Y EQUIPO	
53600401 Maquinaria y equipo	78,463,053
53600601 Muebles Enseres y equipo de oficina	30,167,313
53600701 Equipo de comunicacion y computacion	132,467,980
53600901 Equipos de comedor cocina despensa y hoteleria	151,792
DEPRECIACION DE PROPIEDADES PLANTA Y EQUIPO	241,250,138
DETERIORO, DEPRECIACIONES, AMORTIZACIONE	241,250,138
Excedente o déficit del ejercicio	777,354,573


Steeven Aradio Muñoz Moreno
1.094.889.542
RECTOR


Alba Lucia Totena Rodriguez
Contadora Publica
T.P. 45634-T



INSTITUCION EDUCATIVA INSTITUTO TECNICO INDUSTRIAL

Presupuesto de Ingresos en el mes de AGOSTO de 2025

CODIGO	NOMBRE	APROPIACION INICIAL	MODIFICACIONES		PRESUPUESTO DEFINITIVO	RECAUDO EN AGOSTO	ACUMULADO	POR RECAUDAR	% EJECUCION	% POR EJECUTAR
			ADICION	REDUCCION						
1	Ingresos	93,595,000	86,535,892	0	180,130,892	479,540	167,116,004	13,014,888	93	7
1.1	Ingresos Corrientes	93,530,000	67,114,381	0	160,644,381	458,200	147,583,031	13,061,350	92	8
1.1.02	Ingresos No tributarios	93,530,000	67,114,381	0	160,644,381	458,200	147,583,031	13,061,350	92	8
1.1.02.05	Venta de bienes y servicios	5,530,000	0	0	5,530,000	458,200	3,468,650	2,061,350	63	37
1.1.02.05.002	Ventas incidentales de establecimientos no de mercado	5,530,000	0	0	5,530,000	458,200	3,468,650	2,061,350	63	37
1.1.02.05.002.09	Servicios para la comunidad, sociales y personales	5,530,000	0	0	5,530,000	458,200	3,468,650	2,061,350	63	37
1.1.02.05.002.09.01	Certificados y Constancias	1,500,000	0	0	1,500,000	55,200	647,650	852,350	43	57
1.1.02.05.002.09.02	Derechos de grado y duplicados diplomas y actas de grado	0	0	0	0	0	0	0	-	-
1.1.02.05.002.09.03	Programa jovenes y adultos	0	0	0	0	0	0	0	-	-
1.1.02.05.002.09.04	Cursos preparatorios (ICFES)	0	0	0	0	0	0	0	-	-
1.1.02.05.002.09.05	Transporte Escolar	0	0	0	0	0	0	0	-	-
1.1.02.05.002.09.06	Ingresos proyectos pedagogicos productivos	0	0	0	0	0	0	0	-	-
1.1.02.05.002.09.07	Concesion local cafeteria	4,030,000	0	0	4,030,000	403,000	2,821,000	1,209,000	70	30
1.1.02.05.002.09.08	Concesion local fotocopiadora	0	0	0	0	0	0	0	-	-
1.1.02.05.002.09.09	Otros ingresos por explotacion de bienes o de productos de propiedad	0	0	0	0	0	0	0	-	-
1.1.02.05.002.09.10	Fotocopias	0	0	0	0	0	0	0	-	-
1.1.02.05.002.09.11	Indemnizaciones	0	0	0	0	0	0	0	-	-
1.1.02.05.002.09.12	Sobrantes	0	0	0	0	0	0	0	-	-
1.1.02.05.002.09.13	Aprovechamientos	0	0	0	0	0	0	0	-	-
1.1.02.05.002.09.14	Otros ingresos	0	0	0	0	0	0	0	-	-
1.1.02.05.002.09.15	Formacion Complementaria Escuelas Normales Superiores	0	0	0	0	0	0	0	-	-
1.1.02.05.002.09.16	Arrendamiento granja	0	0	0	0	0	0	0	-	-
1.1.02.05.002.09.17	Arrendamiento casa bloque 08	0	0	0	0	0	0	0	-	-
1.1.02.05.002.09.18	Arrendamiento Coopernem	0	0	0	0	0	0	0	-	-
1.1.02.06	Transferencias corrientes	88,000,000	67,114,381	0	155,114,381	0	144,114,381	11,000,000	93	7
1.1.02.06.001	Sistema General de Participaciones	88,000,000	67,114,381	0	155,114,381	0	140,114,381	11,000,000	93	7
1.1.02.06.001.01	Participacion para educacion	88,000,000	67,114,381	0	155,114,381	0	140,114,381	11,000,000	93	7
1.1.02.06.001.01.03	Calidad	88,000,000	67,114,381	0	155,114,381	0	140,114,381	11,000,000	93	7
1.1.02.06.001.01.03.01	Calidad por matricula oficial	11,000,000	0	0	11,000,000	0	0	11,000,000	0	100
1.1.02.06.001.01.03.01.01	Transferencias Municipales - SGP Calidad	11,000,000	0	0	11,000,000	0	0	11,000,000	0	100
1.1.02.06.001.01.03.02	Calidad por gratuidad	77,000,000	67,114,381	0	140,114,381	0	140,114,381	0	100	0
1.1.02.06.001.01.03.02.01	Transferencias Nacionales - SGP Gratuidad	77,000,000	67,114,381	0	140,114,381	0	140,114,381	0	100	0
1.1.02.06.006	Transferencias de otras entidades del gobierno general	0	4,000,000	0	4,000,000	0	4,000,000	0	100	0
1.1.02.06.006.06	Otras unidades de gobierno	0	4,000,000	0	4,000,000	0	4,000,000	0	100	0
1.1.02.06.006.06.01	Transferencias Municipales -Otras transferencias de recursos publicos	0	0	0	0	0	0	0	-	-
1.1.02.06.006.06.02	Transferencias Municipales -FOME	0	0	0	0	0	0	0	-	-
1.1.02.06.006.06.03	Transferencias Departamentales	0	0	0	0	0	0	0	-	-
1.1.02.06.006.06.05	Otras Transferencias	0	4,000,000	0	4,000,000	0	4,000,000	0	100	0
1.2	Recursos de capital	65,000	19,421,511	0	19,486,511	15,340	19,532,973	-46,462	100	-0
1.2.05	Rendimientos financieros	65,000	0	0	65,000	15,340	111,462	-46,462	171	-71
1.2.05.02	Depositos	65,000	0	0	65,000	15,340	111,462	-46,462	171	-71
1.2.05.02.01	Rendimientos financieros Gratuidad	48,000	0	0	48,000	8,340	59,007	-11,007	123	-23
1.2.05.02.02	Rendimientos financieros Recursos Propios	3,000	0	0	3,000	3,776	21,988	-18,988	733	-633
1.2.05.02.03	Rendimientos financieros Transf. Calidad cobertura	14,000	0	0	14,000	3,224	30,467	-16,467	218	-118
1.2.08	Transferencias de capital	0	0	0	0	0	0	0	-	-
1.2.08.01	Donaciones	0	0	0	0	0	0	0	-	-
1.2.08.01.003	Del sector privado	0	0	0	0	0	0	0	-	-
1.2.08.01.003.01	Donaciones en efectivo -No condicionadas a la adquisicion de un activo	0	0	0	0	0	0	0	-	-
1.2.08.01.003.02	Donaciones en efectivo-Condicionadas a la adquisicion de un activo	0	0	0	0	0	0	0	-	-
1.2.08.06	De otras entidades del gobierno general	0	0	0	0	0	0	0	-	-
1.2.08.06.002	Condicionadas a la adquisicion de un activo	0	0	0	0	0	0	0	-	-
1.2.08.06.003	Condicionadas a la disminucion de un pasivo	0	0	0	0	0	0	0	-	-
1.2.10	Recursos del balance	0	19,421,511	0	19,421,511	0	19,421,511	0	100	0
1.2.10.02	Superavit fiscal	0	19,421,511	0	19,421,511	0	19,421,511	0	100	0
1.2.10.02.01	Superavit- Gratuidad	0	4,738,909	0	4,738,909	0	4,738,909	0	100	0
1.2.10.02.02	Superavit- Recursos Propios	0	1,743,893	0	1,743,893	0	1,743,893	0	100	0
1.2.10.02.03	Superavit- FOME	0	0	0	0	0	0	0	-	-
1.2.10.02.04	Superavit -Otras transferencias	0	6,149,181	0	6,149,181	0	6,149,181	0	100	0
1.2.10.02.05	Superavit -Transf. Calidad	0	6,789,528	0	6,789,528	0	6,789,528	0	100	0

STEVEN
Steven Aradio Muñoz Moreno
1.094.889.542
RECTOR

Alba Lucía Totena Rodríguez
Contadora Pública
T.P. 45634-T



INSTITUCION EDUCATIVA INSTITUTO TECNICO INDUSTRIAL

Presupuesto de Egresos hasta el mes de AGOSTO de 2025

CODIGO	NOMBRE	PRESUPUESTO INICIAL	MODIFICACIONES			C/CREDITOS	APROPICIACION DEFINITIVA	COMPROMISOS		OBLIGACIONES		PASOS		POR EJECUTAR	COMPROMISOS POR PAGAR	% EJECUTADO	% EJECUTAR			
			ADICION	REDUCCION	CREDITOS			MES	ACUMULADO	MES	ACUMULADO	MES	ACUMULADO							
2	Gastos	93,595,000	86,535,892		18,509,913	18,509,913	180,130,892	19,418,611	123,511,260	25,218,117	80,461,068	25,218,117	80,461,068	56,619,632	43,050,192	69	31.43			
2.1	Funcionamiento	37,112,860	6,190,802		43,303,662	43,303,662	82,620	37,276,966	1,286,620	26,599,424	1,286,620	26,599,424	1,286,620	26,599,424	6,026,696	10,677,542	86	13.92		
2.1.2	Adquisicion de bienes y servicios	37,112,860	6,190,802		43,303,662	43,303,662	82,620	37,276,966	1,286,620	26,599,424	1,286,620	26,599,424	1,286,620	26,599,424	6,026,696	10,677,542	86	13.92		
2.1.2.02	Adquisiciones diferentes de activos	37,112,860	6,190,802		43,303,662	43,303,662	82,620	37,276,966	1,286,620	26,599,424	1,286,620	26,599,424	1,286,620	26,599,424	6,026,696	10,677,542	86	13.92		
2.1.2.02.01	Materiales y suministros	17,000,000			17,000,000	17,000,000		17,000,000		10,742,458		10,742,458		10,742,458		6,257,542	100	0		
2.1.2.02.01.003	Otros bienes transportables (excepto productos metalicos, maquinaria y equipo)	17,000,000			17,000,000	17,000,000		17,000,000		10,742,458		10,742,458		10,742,458		6,257,542	100	0		
2.1.2.02.01.003.3532399	Productos n.c.p. para tocador	7,000,000			7,000,000	7,000,000		7,000,000		3,299,458		3,299,458		3,299,458		3,700,542	100	0		
2.1.2.02.01.003.3899998	Articulos n.c.p. para escritorio y oficina	10,000,000			10,000,000	10,000,000		10,000,000		7,443,000		7,443,000		7,443,000		2,557,000	100	0		
2.1.2.02.02	Adquisicion de servicios	20,112,860	6,190,802		26,303,662	26,303,662	82,620	20,276,966	1,286,620	15,856,966	1,286,620	15,856,966	1,286,620	15,856,966	6,026,696	4,420,000	77	22.91		
2.1.2.02.02.007	Servicios financieros y servicios conexos, servicios inmobiliarios y servicios de seguros	1,500,000			1,500,000	1,500,000		1,320,900		1,320,900		1,320,900		1,320,900		179,100	0	88	11.94	
2.1.2.02.02.007.73355	Servicios de seguros generales de responsabilidad civil	1,500,000			1,500,000	1,500,000		1,320,900		1,320,900		1,320,900		1,320,900		179,100	0	88	11.94	
2.1.2.02.02.008	Servicios prestados a las empresas y servicios de produccion	18,612,860	6,190,802		24,803,662	24,803,662	82,620	18,956,066	1,286,620	14,536,066	1,286,620	14,536,066	1,286,620	14,536,066	5,847,596	4,420,000	76	23.58		
2.1.2.02.02.008.82221	Servicios de contabilidad	9,648,000	3,196,000		12,844,000	12,844,000		12,844,000	1,072,000	8,576,000	1,072,000	8,576,000	1,072,000	8,576,000	4,288,000	100	0	0	0	
2.1.2.02.02.008.83159	Otros servicios de alojamiento y suministro de infraestructura en tecnologia	440,000			440,000	440,000		440,000	132,000	308,000	132,000	308,000	132,000	308,000	132,000	100	0	0	0	
2.1.2.02.02.008.84131	Servicios moviles de voz	680,000	340,000		1,020,000	1,020,000	82,620	663,890	82,620	663,890	82,620	663,890	82,620	663,890	356,110	0	65	34.91	0	
2.1.2.02.02.008.84222	Servicios de acceso a Internet de banda ancha	3,414,860	2,634,802		6,049,662	6,049,662		4,988,176		4,988,176		4,988,176		4,988,176	1,061,486	0	82	17.55	0	
2.1.2.02.02.008.89122	Servicios relacionados con la impresion	4,430,000			4,430,000	4,430,000									4,430,000	0	0	100	0	
2.3	Inversion	56,482,140	80,345,090		18,509,913	18,509,913	136,827,230	19,335,991	86,234,294	23,931,497	53,861,644	23,931,497	53,861,644	50,592,936	32,372,650	63	36.98			
2.3.2	Adquisicion de bienes y servicios	56,482,140	80,345,090		18,509,913	18,509,913	136,827,230	19,335,991	86,234,294	23,931,497	53,861,644	23,931,497	53,861,644	50,592,936	32,372,650	63	36.98			
2.3.2.01	Adquisicion de activos no financieros				9,765,000	9,765,000		9,765,000		9,765,000		9,765,000		9,765,000		9,765,000	100	0	0	0
2.3.2.01.01	Activos fijos				9,765,000	9,765,000		9,765,000		9,765,000		9,765,000		9,765,000		9,765,000	100	0	0	0
2.3.2.01.01.003	Maquinaria y equipo				5,490,000	5,490,000		5,490,000		5,490,000		5,490,000		5,490,000		5,490,000	100	0	0	0
2.3.2.01.01.003.05	Equipo y aparatos de radio, television y comunicaciones				5,490,000	5,490,000		5,490,000		5,490,000		5,490,000		5,490,000		5,490,000	100	0	0	0
2.3.2.01.01.003.05.02	Aparatos transmisores de television y radio, television, video y camaras digitales; telefonos				5,490,000	5,490,000		5,490,000		5,490,000		5,490,000		5,490,000		5,490,000	100	0	0	0
2.3.2.01.01.004	Activos fijos no clasificados como maquinaria y equipo				4,275,000	4,275,000		4,275,000		4,275,000		4,275,000		4,275,000		4,275,000	100	0	0	0
2.3.2.01.01.004.01	Muebles, instrumentos musicales, articulos de deporte y antiguedades				4,275,000	4,275,000		4,275,000		4,275,000		4,275,000		4,275,000		4,275,000	100	0	0	0
2.3.2.01.01.004.01.02	Instrumentos musicales				4,275,000	4,275,000		4,275,000		4,275,000		4,275,000		4,275,000		4,275,000	100	0	0	0
2.3.2.02	Adquisiciones diferentes de activos	56,482,140	80,345,090		8,744,913	18,509,913	127,062,230	9,570,991	76,469,294	23,931,497	53,861,644	23,931,497	53,861,644	50,592,936	22,607,650	60	39.82			
2.3.2.02.01	Materiales y suministros	22,465,000	51,697,303		2,129,000	11,265,913	65,025,390	8,816,458	58,186,529	17,919,464	37,636,379	17,919,464	37,636,379	6,838,861	20,550,150	89	10.52			
2.3.2.02.01.003	Otros bienes transportables (excepto productos metalicos, maquinaria y equipo)	5,465,000	30,407,000		2,129,000	3,115,913	34,905,994	2,129,000	28,377,956	17,082,006	19,953,806	17,082,006	19,953,806	6,527,138	5,424,150	81	18.7			
2.3.2.02.01.003.3221001	Libros escolares impresos		13,922,138				13,922,138		8,000,000	8,000,000	8,000,000	8,000,000	8,000,000	8,000,000	5,922,138	0	57	42.54	0	0
2.3.2.02.01.003.3529901	Botiquines para emergencia	400,000					400,000		400,000		400,000		400,000		400,000	0	100	0	0	0
2.3.2.02.01.003.3544203	Mezclas quimicas para extintores	500,000					500,000								500,000	0	100	0	0	0
2.3.2.02.01.003.3815006	Colchonetas de plastico flexibles		3,115,913				3,115,913		3,115,913	3,115,913	3,115,913	3,115,913	3,115,913	3,115,913	3,115,913	0	100	0	0	0
2.3.2.02.01.003.3835099	Instrumentos musicales n.c.p.				2,129,000		2,129,000		2,129,000		2,129,000		2,129,000		2,129,000	0	100	0	0	0
2.3.2.02.01.003.3844098	Elementos n.c.p. para juegos deportivos		3,233,043				3,233,043		3,233,043	2,233,043	3,233,043	2,233,043	3,233,043	3,233,043	3,233,043	0	100	0	0	0
2.3.2.02.01.003.3856007	Articulos inflables de material plastico		3,155,913			3,115,913	40,000								40,000	0	100	0	0	0
2.3.2.02.01.003.3899998	Articulos n.c.p. para escritorio y oficina	4,565,000				11,565,000	21,000,000		11,565,000	3,733,050	5,204,850	3,733,050	5,204,850	65,000	6,295,150	99	0.56			
2.3.2.02.01.004	Productos metalicos y paquetes de software	17,000,000	7,706,296		8,150,000	30,120,296	6,687,458	29,808,573	837,458	17,682,573	837,458	17,682,573	311,723	12,126,000	99	1.03				
2.3.2.02.01.004.4299991	Articulos n.c.p. de ferreteria y cerrajeria	15,000,000	7,121,115			23,121,115	1,000,000	22,121,115		16,845,115		16,845,115		16,845,115	7,276,000	100	0	0	0	0
2.3.2.02.01.004.4621299	Accesorios para instalaciones electricas n.c.p.		1,145,181			3,000,000	3,000,000		3,000,000	837,458	837,458	837,458	837,458	311,723	0	73	27.13			
2.3.2.02.01.004.4717401	Accesorios electronicos n.c.p.		3,000,000			2,000,000	2,000,000		2,000,000						3,000,000	100	0	0	0	0
2.3.2.02.01.004.4722306	Router	2,000,000				2,000,000	2,000,000		2,000,000		2,000,000		2,000,000		2,000,000	0	100	0	0	0
2.3.2.02.01.004.4740299	Partes y accesorios n.c.p. para aparatos y elementos para radio y television		10,000,000			1,850,000	1,850,000		1,850,000						1,850,000	0	100	0	0	0
2.3.2.02.02	Adquisicion de servicios	34,017,140	28,647,787		6,615,913	7,244,000	67,036,840	754,533	18,282,765	6,012,033	16,225,265	6,012,033	16,225,265	43,754,075	2,057,500	29	70.53			
2.3.2.02.02.005	Construccion y servicios de la construccion	16,149,500	13,841,287		6,615,913	3,115,913	33,492,787	8,711,232	8,711,232		8,711,232		8,711,232		24,781,555	0	26	73.99		
2.3.2.02.02.005.54129	Servicios generales de construccion de otros edificios no residenciales	16,149,500	13,841,287		6,615,913	3,115,913	33,492,787	8,711,232	8,711,232		8,711,232		8,711,232		24,781,555	0	26	73.99		
2.3.2.02.02.006	Comercio y distribucion; alojamiento; servicios de suministro de comidas y otros servicios de suministro de comidas	3,500,000	13,000,000			4,128,087	12,371,913		5,500,000	4,350,000	4,350,000	4,350,000	4,350,000	4,350,000	6,871,913	1,150,000	44	55.54		
2.3.2.02.02.006.63399	Otros servicios de suministro de comidas		7,500,000				628,087	6,871,913							6,871,913	0	100	0	0	0
2.3.2.02.02.006.64114	Servicios de transporte terrestre especial local de pasajeros	3,500,000	5,500,000		3,500,000	5,500,000		5,500,000	4,350,000	4,350,000	4,350,000	4,350,000								



INSTITUCION EDUCATIVA INSTITUTO TECNICO INDUSTRIAL

PAC de Egresos hasta el mes de AGOSTO

CODIGO	NOMBRE	MESES												TOTAL EJECUTADO
		ENERO	FEBRERO	MARZO	ABRIL	MAYO	JUNIO	JULIO	AGOSTO	SEPTIEMBRE	OCTUBRE	NOVIEMBRE	DICIEMBRE	
2	Gastos	831,689	4,567,303	921,103	2,739,247	20,817,079	8,689,093	16,677,437	25,218,117	24,917,456	24,917,456	24,917,456	24,917,456	180,130,882
2.1	Funcionamiento	831,689	3,146,188	921,103	2,447,247	11,283,079	1,909,093	4,774,405	1,286,620	4,176,060	4,176,060	4,176,060	4,176,060	43,303,662
2.1.2	Adquisición de bienes y servicios	831,689	3,146,188	921,103	2,447,247	11,283,079	1,909,093	4,774,405	1,286,620	4,176,060	4,176,060	4,176,060	4,176,060	43,303,662
2.1.2.02	Adquisiciones diferentes de activos	831,689	3,146,188	921,103	2,447,247	11,283,079	1,909,093	4,774,405	1,286,620	4,176,060	4,176,060	4,176,060	4,176,060	43,303,662
2.1.2.02.01	Materiales y suministros	0	0	0	0	7,877,086	0	2,865,372	0	1,564,386	1,564,386	1,564,386	1,564,386	17,000,000
2.1.2.02.01.003	Otros bienes transportables (excepto productos metálicos, maquinaria y equipo)	0	0	0	0	7,877,086	0	2,865,372	0	1,564,386	1,564,386	1,564,386	1,564,386	17,000,000
2.1.2.02.01.003.3532399	Productos n.c.p. para tocador	0	0	0	0	2,334,386	0	965,072	0	925,136	925,136	925,136	925,136	7,000,000
2.1.2.02.01.003.3899998	Artículos n.c.p. para escritorio y oficina	0	0	0	0	5,542,700	0	1,900,300	0	639,250	639,250	639,250	639,250	10,000,000
2.1.2.02.02	Adquisición de servicios	831,689	3,146,188	921,103	2,447,247	3,405,993	1,909,093	1,909,033	1,286,620	2,611,674	2,611,674	2,611,674	2,611,674	26,303,662
2.1.2.02.02.007	Servicios financieros y servicios conexos, servicios inmobiliarios y servicios de	0	0	0	0	1,320,900	0	0	0	44,775	44,775	44,775	44,775	1,500,000
2.1.2.02.02.007.71355	Servicios de seguros generales de responsabilidad civil	0	0	0	0	1,320,900	0	0	0	44,775	44,775	44,775	44,775	1,500,000
2.1.2.02.02.008	Servicios prestados a las empresas y servicios de producción	831,689	3,146,188	921,103	2,447,247	2,085,093	1,909,093	1,909,033	1,286,620	2,566,899	2,566,899	2,566,899	2,566,899	24,803,662
2.1.2.02.02.008.82721	Servicios de contabilidad	0	2,386,000	0	1,902,000	1,072,000	1,072,000	1,072,000	1,072,000	1,072,000	1,072,000	1,072,000	1,072,000	12,864,000
2.1.2.02.02.008.83159	Otros servicios de alojamiento y suministro de infraestructura en tecnología	0	0	0	0	176,000	0	0	0	33,000	33,000	33,000	33,000	440,000
2.1.2.02.02.008.84131	Servicios móviles de voz	78,291	5,715	166,630	82,774	82,620	82,620	82,620	82,620	89,028	89,028	89,028	89,028	1,020,000
2.1.2.02.02.008.84222	Servicios de acceso a Internet de banda ancha	753,398	754,473	754,473	462,473	754,473	754,473	754,413	0	265,372	265,372	265,372	265,372	6,049,662
2.1.2.02.02.008.89122	Servicios relacionados con la impresión	0	0	0	0	0	0	0	0	1,107,500	1,107,500	1,107,500	1,107,500	4,430,000
2.3	Inversión	0	1,421,115	0	292,000	9,534,000	6,780,000	11,903,032	23,931,497	20,741,397	20,741,397	20,741,397	20,741,397	136,827,230
2.3.2	Adquisición de bienes y servicios	0	1,421,115	0	292,000	9,534,000	6,780,000	11,903,032	23,931,497	20,741,397	20,741,397	20,741,397	20,741,397	136,827,230
2.3.2.01	Adquisición de activos no financieros	0	0	0	0	0	0	0	0	2,441,250	2,441,250	2,441,250	2,441,250	9,765,000
2.3.2.01.01	Activos fijos	0	0	0	0	0	0	0	0	2,441,250	2,441,250	2,441,250	2,441,250	9,765,000
2.3.2.01.01.003	Maquinaria y equipo	0	0	0	0	0	0	0	0	1,372,500	1,372,500	1,372,500	1,372,500	5,490,000
2.3.2.01.01.003.05	Equipos y aparatos de radio, televisión y comunicaciones	0	0	0	0	0	0	0	0	1,372,500	1,372,500	1,372,500	1,372,500	5,490,000
2.3.2.01.01.003.05.02	Aparatos transmisores de televisión y radio; televisión, video y cámaras digitales	0	0	0	0	0	0	0	0	1,372,500	1,372,500	1,372,500	1,372,500	5,490,000
2.3.2.01.01.004	Activos fijos no clasificados como maquinaria y equipo	0	0	0	0	0	0	0	0	1,068,750	1,068,750	1,068,750	1,068,750	4,275,000
2.3.2.01.01.004.01	Muebles, instrumentos musicales, artículos de deporte y antigüedades	0	0	0	0	0	0	0	0	1,068,750	1,068,750	1,068,750	1,068,750	4,275,000
2.3.2.01.01.004.01.02	Instrumentos musicales	0	0	0	0	0	0	0	0	1,068,750	1,068,750	1,068,750	1,068,750	4,275,000
2.3.2.02	Adquisiciones diferentes de activos	0	1,421,115	0	292,000	9,534,000	6,780,000	11,903,032	23,931,497	18,300,147	18,300,147	18,300,147	18,300,147	127,062,230
2.3.2.02.01	Materiales y suministros	0	1,421,115	0	0	5,324,000	4,580,000	5,391,800	17,919,464	6,847,253	6,847,253	6,847,253	6,847,253	65,025,390
2.3.2.02.01.003	Otros bienes transportables (excepto productos metálicos, maquinaria y equipo)	0	0	0	0	1,000,000	400,000	1,471,800	17,082,000	3,737,822	3,737,822	3,737,822	3,737,822	34,905,094
2.3.2.02.01.003.3221001	Libros escolares impresos	0	0	0	0	0	0	0	8,000,000	1,480,535	1,480,535	1,480,535	1,480,535	13,922,138
2.3.2.02.01.003.3529901	Botiquines para emergencia	0	0	0	0	0	400,000	0	0	0	0	0	0	400,000
2.3.2.02.01.003.3544203	Mezclas químicas para extintores	0	0	0	0	0	0	0	0	125,000	125,000	125,000	125,000	500,000
2.3.2.02.01.003.3815006	Colchonetas de plástico flexibles	0	0	0	0	0	0	0	3,115,913	0	0	0	0	3,115,913
2.3.2.02.01.003.3835099	Instrumentos musicales n.c.p.	0	0	0	0	0	0	0	0	532,250	532,250	532,250	532,250	2,129,000
2.3.2.02.01.003.3844098	Elementos n.c.p. para juegos deportivos	0	0	0	0	1,000,000	0	0	2,233,043	0	0	0	0	3,233,043
2.3.2.02.01.003.3856007	Artículos inflables de material plástico	0	0	0	0	0	0	0	0	10,000	10,000	10,000	10,000	40,000
2.3.2.02.01.003.3899998	Artículos n.c.p. para escritorio y oficina	0	0	0	0	0	0	1,471,800	3,733,050	1,590,038	1,590,038	1,590,038	1,590,038	11,565,000
2.3.2.02.01.004	Productos metálicos y paquetes de software	0	1,421,115	0	0	7,324,000	4,180,000	3,920,000	837,458	3,109,431	3,109,431	3,109,431	3,109,431	30,120,296
2.3.2.02.01.004.4621299	Artículos n.c.p. de ferretería y cerrajería	0	0	0	0	7,324,000	4,180,000	1,920,000	0	1,819,000	1,819,000	1,819,000	1,819,000	22,121,115
2.3.2.02.01.004.4717401	Accesorios para instalaciones eléctricas n.c.p.	0	0	0	0	0	0	0	837,458	77,931	77,931	77,931	77,931	1,149,181
2.3.2.02.01.004.4722306	Accesorios electrónicos n.c.p.	0	0	0	0	0	0	0	0	750,000	750,000	750,000	750,000	3,000,000
2.3.2.02.01.004.4722306	Router	0	0	0	0	0	0	2,000,000	0	0	0	0	0	2,000,000
2.3.2.02.01.004.4740299	Partes y accesorios n.c.p. para aparatos y elementos para radio y televisión	0	0	0	0	0	0	0	0	462,500	462,500	462,500	462,500	1,850,000
2.3.2.02.02	Adquisición de servicios	0	0	0	292,000	1,210,000	2,200,000	6,511,232	6,012,033	11,452,894	11,452,894	11,452,894	11,452,894	62,036,840
2.3.2.02.02.005	Construcción y servicios de la construcción	0	0	0	0	0	2,200,000	6,511,232	0	6,195,389	6,195,389	6,195,389	6,195,389	33,492,782
2.3.2.02.02.005.54129	Servicios generales de construcción de otros edificios no residenciales	0	0	0	0	0	2,200,000	6,511,232	0	6,195,389	6,195,389	6,195,389	6,195,389	33,492,782
2.3.2.02.02.006	Comercio y distribución; alojamiento; servicios de suministro de comidas y bebidas	0	0	0	0	0	0	0	4,350,000	2,005,478	2,005,478	2,005,478	2,005,478	12,371,913
2.3.2.02.02.006.63399	Otros servicios de suministro de comidas	0	0	0	0	0	0	0	0	1,717,978	1,717,978	1,717,978	1,717,978	6,871,913
2.3.2.02.02.006.64114	Servicios de transporte terrestre especial local de pasajeros	0	0	0	0	0	0	0	0	287,500	287,500	287,500	287,500	5,500,000
2.3.2.02.02.008	Servicios prestados a las empresas y servicios de producción	0	0	292,000	1,210,000	0	0	1,662,033	2,252,027	2,252,027	2,252,027	2,252,027	2,252,027	12,172,140
2.3.2.02.02.008.83151	Servicios de alojamiento de sitios web (hosting)	0	0	0	1,210,000	0	0	907,500	226,875	226,875	226,875	226,875	226,875	3,025,000
2.3.2.02.02.008.84222	Servicios de acceso a Internet de banda ancha	0	0	292,000	0	0	0	754,533	557,652	557,652	557,652	557,652	557,652	3,277,140
2.3.2.02.02.008.85310	Servicios de desinfección y exterminación	0	0	0	0	0	0	0	0	300,000	300,000	300,000	300,000	1,200,000
2.3.2.02.02.008.87155	Servicios de mantenimiento y reparación de equipos electrónicos de consumo	0	0	0	0	0	0	0	0	1,025,000	1,025,000	1,025,000	1,025,000	4,100,000
2.3.2.02.02.008.89122	Servicios relacionados con la impresión	0	0	0	0	0	0	0	0	142,500	142,500	142,500	142,500	570,000
2.3.2.02.02.009	Servicios para la comunidad, sociales y personales	0	0	0	0	0	0	0	0	1,000,000	1,000,000	1,000,000	1,000,000	4,000,000
2.3.2.02.02.009.96290	Otros servicios de artes escénicas, eventos culturales y de entretenimiento	0	0	0	0	0	0	0	0	1,000,000	1,000,000	1,000,000	1,000,000	4,000,000

Steven Aradio Muñoz Moreno
1.094.889.542
RECTOR

Alba Lucía Totena Rodríguez
Contadora Pública
T.P. 45634-T



INSTITUCION EDUCATIVA INSTITUTO TECNICO INDUSTRIAL

PAC de Egresos hasta el mes de AGOSTO

CODIGO	NOMBRE	MESES												TOTAL EJECUTADO
		ENERO	FEBRERO	MARZO	ABRIL	MAYO	JUNIO	JULIO	AGOSTO	SEPTIEMBRE	OCTUBRE	NOVIEMBRE	DICIEMBRE	
2	Gastos	831,689	4,567,303	921,103	2,739,247	20,817,079	8,689,093	16,677,437	25,218,117	24,917,456	24,917,456	24,917,456	24,917,456	180,130,892
2.1	Funcionamiento	831,689	3,146,188	921,103	2,447,247	11,283,079	1,909,093	4,774,405	1,286,620	4,176,060	4,176,060	4,176,060	4,176,060	43,303,662
2.1.2	Adquisicion de bienes y servicios	831,689	3,146,188	921,103	2,447,247	11,283,079	1,909,093	4,774,405	1,286,620	4,176,060	4,176,060	4,176,060	4,176,060	43,303,662
2.1.2.02	Adquisiciones diferentes de activos	831,689	3,146,188	921,103	2,447,247	11,283,079	1,909,093	4,774,405	1,286,620	4,176,060	4,176,060	4,176,060	4,176,060	43,303,662
2.1.2.02.01	Materiales y suministros	0	0	0	0	7,877,086	0	2,865,372	0	1,564,386	1,564,386	1,564,386	1,564,386	17,000,000
2.1.2.02.01.003	Otros bienes transportables (excepto productos metalicos, maquinaria y eq	0	0	0	0	7,877,086	0	2,865,372	0	1,564,386	1,564,386	1,564,386	1,564,386	17,000,000
2.1.2.02.01.003.3532399	Productos n.c.p. para tocador	0	0	0	0	2,334,386	0	965,072	0	925,136	925,136	925,136	925,136	7,000,000
2.1.2.02.01.003.3899998	Articulos n.c.p. para escritorio y oficina	0	0	0	0	5,542,700	0	1,900,300	0	639,250	639,250	639,250	639,250	10,000,000
2.1.2.02.02	Adquisicion de servicios	831,689	3,146,188	921,103	2,447,247	3,405,993	1,909,093	1,909,033	1,286,620	2,611,674	2,611,674	2,611,674	2,611,674	26,303,662
2.1.2.02.02.007	Servicios financieros y servicios conexos, servicios inmobiliarios y servicios d	0	0	0	0	1,320,900	0	0	0	44,775	44,775	44,775	44,775	1,500,000
2.1.2.02.02.007.71355	Servicios de seguros generales de responsabilidad civil	0	0	0	0	1,320,900	0	0	0	44,775	44,775	44,775	44,775	1,500,000
2.1.2.02.02.008	Servicios prestados a las empresas y servicios de produccion	831,689	3,146,188	921,103	2,447,247	2,085,093	1,909,093	1,909,033	1,286,620	2,566,899	2,566,899	2,566,899	2,566,899	24,803,662
2.1.2.02.02.008.82221	Servicios de contabilidad	0	2,386,000	0	0	1,902,000	1,072,000	1,072,000	1,072,000	1,072,000	1,072,000	1,072,000	1,072,000	12,864,000
2.1.2.02.02.008.83159	Otros servicios de alojamiento y suministro de infraestructura en tecnologia	0	0	0	0	176,000	0	0	0	132,000	33,000	33,000	33,000	440,000
2.1.2.02.02.008.84131	Servicios moviles de voz	78,291	5,715	166,630	82,774	82,620	82,620	82,620	82,620	89,028	89,028	89,028	89,028	1,020,000
2.1.2.02.02.008.84222	Servicios de acceso a Internet de banda ancha	753,398	754,473	754,473	462,473	754,473	754,473	754,413	0	265,372	265,372	265,372	265,372	6,049,662
2.1.2.02.02.008.89122	Servicios relacionados con la impresion	0	0	0	0	0	0	0	0	1,107,500	1,107,500	1,107,500	1,107,500	4,430,000
2.3	Inversion	0	1,421,115	0	292,000	9,534,000	6,780,000	11,903,032	23,931,497	20,741,397	20,741,397	20,741,397	20,741,397	136,827,230
2.3.2	Adquisicion de bienes y servicios	0	1,421,115	0	292,000	9,534,000	6,780,000	11,903,032	23,931,497	20,741,397	20,741,397	20,741,397	20,741,397	136,827,230
2.3.2.01	Adquisicion de activos no financieros	0	0	0	0	0	0	0	0	0	0	0	0	0
2.3.2.01.01	Activos fijos	0	0	0	0	0	0	0	0	2,441,250	2,441,250	2,441,250	2,441,250	9,765,000
2.3.2.01.01.003	Maquinaria y equipo	0	0	0	0	0	0	0	0	2,441,250	2,441,250	2,441,250	2,441,250	9,765,000
2.3.2.01.01.003.05	Equipo y aparatos de radio, television y comunicaciones	0	0	0	0	0	0	0	0	1,372,500	1,372,500	1,372,500	1,372,500	5,490,000
2.3.2.01.01.003.05.02	Aparatos transmisores de television y radio; television, video y camaras digi	0	0	0	0	0	0	0	0	1,372,500	1,372,500	1,372,500	1,372,500	5,490,000
2.3.2.01.01.004	Activos fijos no clasificados como maquinaria y equipo	0	0	0	0	0	0	0	0	1,372,500	1,372,500	1,372,500	1,372,500	5,490,000
2.3.2.01.01.004.01	Muebles, instrumentos musicales, articulos de deporte y antiguedades	0	0	0	0	0	0	0	0	1,068,750	1,068,750	1,068,750	1,068,750	4,275,000
2.3.2.01.01.004.01.02	Instrumentos musicales	0	0	0	0	0	0	0	0	1,068,750	1,068,750	1,068,750	1,068,750	4,275,000
2.3.2.02	Adquisiciones diferentes de activos	0	1,421,115	0	292,000	9,534,000	6,780,000	11,903,032	23,931,497	18,300,147	18,300,147	18,300,147	18,300,147	127,062,230
2.3.2.02.01	Materiales y suministros	0	1,421,115	0	0	8,324,000	4,580,000	5,391,800	17,919,464	6,847,253	6,847,253	6,847,253	6,847,253	65,025,390
2.3.2.02.01.003	Otros bienes transportables (excepto productos metalicos, maquinaria y eq	0	0	0	0	1,000,000	400,000	1,471,800	17,082,006	3,737,822	3,737,822	3,737,822	3,737,822	34,905,094
2.3.2.02.01.003.3221001	Libros escolares impresos	0	0	0	0	0	0	0	0	0	0	0	0	0
2.3.2.02.01.003.3529901	Botiquines para emergencia	0	0	0	0	0	0	0	0	0	0	0	0	0
2.3.2.02.01.003.3544203	Mezclas quimicas para extintores	0	0	0	0	0	0	0	0	0	0	0	0	0
2.3.2.02.01.003.3815006	Colchonetas de plastico flexibles	0	0	0	0	0	0	0	0	1,480,535	1,480,535	1,480,535	1,480,535	13,922,138
2.3.2.02.01.003.3835099	Instrumentos musicales n.c.p.	0	0	0	0	0	0	0	0	125,000	125,000	125,000	125,000	400,000
2.3.2.02.01.003.3844098	Elementos n.c.p. para juegos deportivos	0	0	0	0	0	0	0	0	0	0	0	0	0
2.3.2.02.01.003.3856007	Articulos inflables de material plastico	0	0	0	0	0	0	0	0	532,250	532,250	532,250	532,250	3,115,913
2.3.2.02.01.003.3899998	Articulos n.c.p. para escritorio y oficina	0	0	0	0	0	0	0	0	0	0	0	0	0
2.3.2.02.01.004	Productos metalicos y paquetes de software	0	1,421,115	0	0	7,324,000	4,180,000	3,920,000	837,458	3,109,431	3,109,431	3,109,431	3,109,431	30,120,296
2.3.2.02.01.004.4621299	Accesorios para instalaciones electricas n.c.p.	0	1,421,115	0	0	7,324,000	4,180,000	1,920,000	0	1,819,000	1,819,000	1,819,000	1,819,000	22,121,115
2.3.2.02.01.004.4717401	Accesorios electronicos n.c.p.	0	0	0	0	0	0	0	837,458	77,931	77,931	77,931	77,931	1,149,181
2.3.2.02.01.004.4722306	Router	0	0	0	0	0	0	0	0	750,000	750,000	750,000	750,000	3,000,000
2.3.2.02.01.004.4740299	Partes y accesorios n.c.p. para aparatos y elementos para radio y television	0	0	0	0	0	0	2,000,000	0	0	0	0	0	2,000,000
2.3.2.02.02	Adquisicion de servicios	0	0	0	292,000	1,210,000	2,200,000	6,511,232	6,012,033	11,452,894	11,452,894	11,452,894	11,452,894	62,036,840
2.3.2.02.02.005	Construccion y servicios de la construccion	0	0	0	0	0	2,200,000	6,511,232	0	6,195,389	6,195,389	6,195,389	6,195,389	33,492,787
2.3.2.02.02.005.54129	Servicios generales de construccion de otros edificios no residenciales	0	0	0	0	0	2,200,000	6,511,232	0	6,195,389	6,195,389	6,195,389	6,195,389	33,492,787
2.3.2.02.02.006	Comercio y distribucion; alojamiento; servicios de suministro de comidas y b	0	0	0	0	0	0	0	4,350,000	2,005,478	2,005,478	2,005,478	2,005,478	12,371,913
2.3.2.02.02.006.63399	Otros servicios de suministro de comidas	0	0	0	0	0	0	0	0	1,717,978	1,717,978	1,717,978	1,717,978	6,871,913
2.3.2.02.02.006.64114	Servicios de transporte terrestre especial local de pasajeros	0	0	0	0	0	0	0	4,350,000	287,500	287,500	287,500	287,500	5,500,000
2.3.2.02.02.008	Servicios prestados a las empresas y servicios de produccion	0	0	0	292,000	1,210,000	0	0	1,662,033	2,252,027	2,252,027	2,252,027	2,252,027	12,172,140
2.3.2.02.02.008.83153	Servicios de alojamiento de sitios web (hosting)	0	0	0	0	1,210,000	0	0	907,500	226,875	226,875	226,875	226,875	3,025,000
2.3.2.02.02.008.84222	Servicios de acceso a Internet de banda ancha	0	0	0	292,000	0	0	0	754,533	557,652	557,652	557,652	557,652	3,277,140
2.3.2.02.02.008.85310	Servicios de desinfeccion y exterminacion	0	0	0	0	0	0	0	0	300,000	300,000	300,000	300,000	1,200,000
2.3.2.02.02.008.89122	Servicios de mantenimiento y reparacion de equipos electronicos de consur	0	0	0	0	0	0	0	0	1,025,000	1,025,000	1,025,000	1,025,000	4,100,000
2.3.2.02.02.009	Servicios para la comunidad, sociales y personales	0	0	0	0	0	0	0	0	142,500	142,500	142,500	142,500	570,000
2.3.2.02.02.009.96290	Otros servicios de artes escenicas, eventos culturales y de entretenimiento	0	0	0	0	0	0	0	0	1,000,000	1,000,000	1,000,000	1,000,000	4,000,000

STEVEN ARDIO MUÑOZ MORENO
1.094.889.542
RECTOR

Alba Lucia Totena Rodriguez
Contadora Publica
T.P. 45634-T



INSTITUCIÓN EDUCATIVA INSTITUTO TÉCNICO INDUSTRIAL
"JOSE MA. RAMIREZ II"
Con reconocimiento oficial según resolución No. 8342 del 16 de abril de 2004, y según resolución 1006 del 2023 de jornada única emanada de la Secretaría de Educación Municipal de Armenia
NIT: 801084664-4
DANE: 163001000337
*Contacto: 3184505159 *Correo hitarmen@gmail.com * Dirección: Cra 5 465-83 Urbanización Nueva Ciudad Milagro Génesis *Página Web www.hitarmenia.edu.co

BANCO RECURSOS PROPIOS

BENEFICIARIO	RUBRO	TIPO DE CONTRATO	CONCEPTO	CENTRO DE COSTOS O FUENTE DE FINANCIACIÓN	FECHA	CE	VALOR BASE	IVA	VALOR	ESTAMPILLAS				TASA PRODEPORTE	RETENCION EN LA FUENTE						Rte iva	Rte ica	act economica	tarifa	%	VALOR	Comprobación Rte ica
										Hospital	Adulto	Cultura	Familiar		Honorarios	Servicios	Arrendos	Compras	C. obra	Otras Rten							
										2%	2%	1%	1.5%	2%	10%	6%	3.50%	3.50%	3.50%	3.50%							
COLOMBIA TELECOMUNICACIONES	2.1.2.02.02.008.041.31.33	2	Pago de servicios telefónicos del periodo de mayo de 2025 de las líneas telefónicas 3105129014 y 3104505159. Para una mejor atención al ciudadano.	GRATUIDAD	11-ago.	81	69.138	13.482	82.620	1.400	1.000	1.000	1.383	1.000	0	0	0	0	0	0	0	0	0	0	0,00%	76.837	0
TOTAL							69.138	13.482	82.620	1.400	1.000	1.000	1.383	1.000	0	0	0	0	0	0	0	0	0	0	0	76.837	0

BANCO TRANSFERENCIAS SGP

BENEFICIARIO	RUBRO	TIPO DE CONTRATO	CONCEPTO	CENTRO DE COSTOS O FUENTE DE FINANCIACIÓN	FECHA	CE	VALOR BASE	IVA	VALOR	ESTAMPILLAS				TASA PRODEPORTE	RETENCION EN LA FUENTE						Rte iva	Rte ica	act economica	tarifa	%	VALOR	Comprobación Rte ica
										Hospital	Adulto	Cultura	Familiar		Honorarios	Servicios	Arrendos	Compras	C. obra	Otras Rten							
										2%	2%	1%	1.5%	2%	11%	3.5%	3.50%	3.50%	3.50%	3.50%							
AAA RADIOCOMUNICACIONES	2.3.2.02.02.008.042.22.32	2	Prestación de servicio de internet (servicio valor agregado y telefónicos internet, alquiler equipos última malla, servicio de ip fija pública) para el área administrativa (Rectoría, secretaria general, pagaduría y sala de informática) y para el área académica (Rectoría, secretaria general, pagaduría y sala de informática) y para el área de servicios de transporte terrestre a los estudiantes y docentes de la Institución Educativa Instituto Técnico Industrial José María Ramírez H.	GRATUIDAD	11-ago.	79	260.504	49.496	310.000	5.200	5.000	4.000	0	5.000	0	10.000	0	0	0	0	0	7.000	0	0	0,00%	273.800	0
CONCEL S.A	2.3.2.02.02.008.042.22.32	2	Prestación de servicio de internet (servicio valor agregado y telefónicos internet, alquiler equipos última malla, servicio de ip fija pública) para el área administrativa (Rectoría, secretaria general, pagaduría y sala de informática) y para el área académica (Rectoría, secretaria general, pagaduría y sala de informática) y para el área de servicios de transporte terrestre a los estudiantes y docentes de la Institución Educativa Instituto Técnico Industrial José María Ramírez H.	GRATUIDAD	11-ago.	80	373.557	70.976	444.533	7.500	7.000	6.000	0	7.000	0	0	0	0	0	0	0	0	0	0	0,00%	417.033	0
TRANSESPERLAS BOTERO SAS	2.3.2.02.02.006.641.14.2.1	2	Prestación de servicio de transporte terrestre a los estudiantes y docentes de la Institución Educativa Instituto Técnico Industrial José María Ramírez H.	GRATUIDAD	14-ago.	82	4.350.000	0	4.350.000	87.000	87.000	65.000	87.000	87.000	0	152.000	0	0	0	0	0	0	39.000	4921	9,0	3.746.000	39.000
YOLANDA PULIDO GARZON	2.3.2.02.01.003.322.1001.2.2	2	Adquisición de libros Educativos para nivel Preescolar, con sus respectivos materiales didácticos complementarios que promuevan el aprendizaje lúdico y el desarrollo integral de los niños y niñas.	GRATUIDAD	14-ago.	83	8.000.000	0	8.000.000	160.000	160.000	120.000	160.000	160.000	0	0	0	280.000	0	0	0	0	40.000	6761	5,0	6.920.000	40.000
YOLANDA PULIDO GARZON	2.3.2.02.01.003.384.4098.2.2	2	Adquisición de materiales deportivos destinados al uso pedagógico y recreativo de los estudiantes del nivel de preescolar de la Institución Educativa Instituto Técnico Industrial José María Ramírez H.	GRATUIDAD	14-ago.	84	5.348.956	0	5.348.956	107.000	107.000	80.000	106.979	107.000	0	0	0	187.000	0	0	0	0	27.000	6761	5,0	4.626.977	27.000
HUMBERTO MONTOTA ARIAS	2.1.2.02.01.003.389.9998.2	2	Suministro de materiales de papelería y útiles destinados a fortalecer los procesos educativos de los estudiantes de la Institución Educativa Instituto Técnico Industrial José María Ramírez H.	GRATUIDAD	14-ago.	85	3.733.050	0	3.733.050	74.700	75.000	56.000	74.661	75.000	0	0	0	93.000	0	0	0	0	19.000	4761	5,0	3.265.689	19.000
SAE SAS	2.1.2.02.02.008.031.59.2	2	Prestación de servicios Cloud Computing Punto Edu y Facturación Electrónica para la Institución Educativa Instituto Técnico Industrial José María Ramírez H.	GRATUIDAD Y SUPERAVIT	15-ago.	86	1.039.500	0	1.039.500	20.800	21.000	16.000	20.790	21.000	0	36.000	0	0	0	0	0	0	6.000	6201	6,0	897.910	6.000
ALBA LUCIA TOTENA RODRIGUEZ	2.1.2.02.02.008.022.21	1	Prestación de servicios profesionales de Contador Público, en cuanto a orientar y acompañar al rector, en los procesos contables, financieros, presupuestales, y de tesorería, así como la elaboración de los estados financieros.	GRATUIDAD	27-ago.	87	1.072.000	0	1.072.000	21.400	21.000	11.000	0	0	107.000	0	0	0	0	0	0	0	0	0	0,00%	911.600	0
TOTAL							24.177.567	70.976	23.988.039	483.600	483.000	358.000	449.430	462.000	107.000	198.000	0	560.000	0	0	7.000	131.000	0	0	0	20.785.209	131.000

BANCO COBERTURA

BENEFICIARIO	RUBRO	TIPO DE CONTRATO	CONCEPTO	CENTRO DE COSTOS O FUENTE DE FINANCIACIÓN	FECHA	CE	VALOR BASE	IVA	VALOR	ESTAMPILLAS				TASA PRODEPORTE	RETENCION EN LA FUENTE						Rte iva	Rte ica	act economica	tarifa	%	VALOR	Comprobación Rte ica
										Hospital	Adulto	Cultura	Familiar		Honorarios	Servicios	Arrendos	Compras	C. obra	Otras Rten							
										2%	2%	1%	1.5%	2%	10%	6%	3.50%	3.50%	3.50%	3.50%							
JUAN ESTEBAN QUINTERO TANGARIFE	2.3.2.02.01.004.462.1299.41.2	2	Adquisición de punto de acceso Tp-link para mejorar la cobertura de las redes Wifi de la Institución Educativa Instituto Técnico Industrial José María Ramírez H	GRATUIDAD	27-ago.	88	837.458	0	837.458	16.700	17.000	13.000	16.749	17.000	0	0	0	29.000	0	0	0	0	4.000	4741	5,0	724.009	4.000
TOTAL							837.458	0	837.458	16.700	17.000	13.000	16.749	17.000	0	0	0	29.000	0	0	0	4.000				724.009	4.000

STEEVEN ARADJO MUÑOZ MORENO
Rector

RESUMEN POR FUENTE																		
FUENTE	HOSPITAL	ADULTO	CULTURA	Familiar	TASA PRODEPORTE	RETENCION EN LA FUENTE						Rte iva	TOTAL DIAN	RTE ICA	TOTAL IMPUESTOS			
	2%	2%	1%	1.5%	2%	Honorarios	Servicios	Arrendo	Compras	C.obra	as Retencio							
Banco Recursos Propios	1.400	1.000	1.000	1.383	1.000	0	0	0	0	0	0	0	0	0	0	0	0	5.783
Banco Transferencias	483.600	483.000	358.000	449.430	462.000	107.000	198.000	0	0	560.000	0	0	7.000	872.000	131.000	0	3.239.030	
Banco Cobertura	16.700	17.000	13.000	16.749	17.000	0	0	0	0	29.000	0	0	0	4.000	4.000	113.449	0	
TOTAL	\$ 501.700	\$ 501.000	\$ 372.000	\$ 467.562	\$ 400.000	\$ 107.000	\$ 198.000	\$ 0	\$ 589.000	\$ 0	\$ 0	\$ 7.000	\$ 901.000	\$ 135.000	\$ 3.358.263			
PAGO		RETENCION EN LA FUENTE										Rte iva	TOTAL DIAN	RTE ICA	TOTAL IMPUESTOS			
FUENTE	HOSPITAL	ADULTO	CULTURA	Familiar	TASA PRODEPORTE	Honorarios	Servicios	Arrendo	Compras	C.obra	as Retencio							
Gobernacion- Estampillas Pro Hospital	\$ 501.700																	
Alcaldia - Estampillas	\$ 873.000																	
Alcaldia -Tasa pro deporte	\$ 480.000																	
Alcaldia- Retención Industria y comercio	\$ 251.000																	
DIAN	\$ 901.000																	
Alcaldia - Justicia Familiar	\$ 467.562																	
TOTAL	\$ 3.474.263																	
RESUMEN POR FUENTE																		
FUENTE	HOSPITAL	ADULTO	CULTURA	Familiar	TASA PRODEPORTE	RETENCION EN LA FUENTE						Rte iva	TOTAL DIAN	RTE ICA	TOTAL IMPUESTOS			
	2%	2%	1%	1.5%	2%	Honorarios	Servicios	Arrendo	Compras	C.obra	as Retencio							
Banco Recursos Propios	\$800	\$200	\$800	\$200	\$1.106	\$277												
Banco Transferencias	\$386.400	\$96.600	\$286.400	\$71.600	\$359.544	\$89.886												
Banco Cobertura	\$13.600	\$3.400	\$10.400	\$2.600	\$13.399	\$3.350												
TOTAL	\$400.800	\$100.200	\$297.600	\$74.400	\$374.050	\$93.512												
TOTAL	\$ 501.000		\$ 372.000		\$ 467.562													
PAGO																		
FUENTE	HOSPITAL	ADULTO	CULTURA	Familiar	TASA PRODEPORTE	Honorarios	Servicios	Arrendo	Compras	C.obra	as Retencio	Fuente	Retención Industria y comercio		Total			
Banco Recursos Propios	\$800	\$200	\$800	\$200	\$1.106	\$277						Mes anterior	Mes Actual					
Banco Transferencias	\$386.400	\$96.600	\$286.400	\$71.600	\$359.544	\$89.886						\$ 0	\$ 0	\$ 0				
Banco Cobertura	\$13.600	\$3.400	\$10.400	\$2.600	\$13.399	\$3.350						\$ 116.000	\$ 131.000	\$ 247.000				
TOTAL	\$400.800	\$100.200	\$297.600	\$74.400	\$374.050	\$93.512						0	\$ 4.000	\$ 4.000				
TOTAL	\$ 501.000		\$ 372.000		\$ 467.562							\$ 116.000	\$ 135.000	\$ 251.000				